



VISUAL ARTS

COLLECTION

嶺南大學香港同學會小學



目錄

序言	2	校內及校外活動	126
視覺藝術科簡介	3	• 工作坊：中華文化日攤位	126
各級作品及活動照片	4	復活節活動日攤位	128
• 一年級	4	快樂現正擁有工作坊	129
• 二年級	20	與藝術家學習和諧粉彩工作坊	133
• 三年級	36	• 學生作品展覽	135
• 四年級	51	• 參觀：參觀賽馬會藝術中心	139
• 五年級	65	參觀香港文化博物館的專題展覽	141
• 六年級	80	校內及校外比賽	146
小組作品及活動照片	95	• 校內比賽：全方位設計比賽	146
• 一年級	95	運動會封面設計比賽	149
• 二年級	98	• 校外比賽：快樂法寶填色創作比賽	151
• 三年級	101	我的澳洲聖誕卡設計比賽	154
自主學習	104	預防肺塵病一	158
• 資料簿	104	「由粉塵管理開始」填色比賽	
• 創意護照	115	創意繪畫班	160
專題	118	創意藝術大使	166
• 二年級：兒童遊樂場設計	118		
• 五年級：認識印象派	123		

發揮孩子的創意

「創意」是指打破舊有的模式，跳出框框來思考。創造力是常對周遭事物保持敏感；要培養學生的創造力就要讓孩子以開放的胸襟接納新事物。感謝老師以其創意的教學，鼓勵和培養學生有擴散性思維和獨特的藝術表達。

一、二年級學生的作品中：「幻彩蝸牛」、「漫遊中的水母」及「我的好朋友」都充滿自由奔放的顏色、線條和圖形，而「圈圈大變身」、「看色彩變化」及「花海中的舞蹈」的天馬行空，讓我欣賞到創造力不受技巧和方法的限制，而是倚仗孩童們與生俱來的一份童真。

三、四年級的作品中：「毛茸茸的動物」、「我們的城市」及「點彩卡通人物」裡的有情天地，或是「四季版畫」、「繩印醒獅」及「繽紛水果」的變化對比，都是學生們運用創造力去開拓他們的夢想世界，簡單的素材和遼闊無限的想像空間能讓創造力永不止息地湧流。

五、六年級的作品，不管是「小豬大改造」、「香港明信片」或是「水果或靜物素描」、「空間透視」，都是要喚醒我們沉睡已久的好奇心，以不同角度看同一事物，留更多的空間，讓學生去互動、去創造、去嘗試錯誤、去表達自己。

讓我們一起努力：鼓勵和培養孩子的創造力，守護他們原本有的最原始的創造力。



本校視覺藝術科一直著重發展學生的創造力、想像力及審美的能力，透過視覺藝術的教育，讓學生自我發現、表達自我和肯定自我。本科目的不在於培養所有學生成為專業藝術家，而是希望引導孩子成為藝術愛好者，通過參與不同的藝術活動而提升美學的視野，獲得心靈滿足，同時能夠建立正確價值觀，讓學生在人文素質方面有更高的提升。

本作品集集結了全校每一位學生的作品，範圍及題材多樣化，包括版畫、拼貼、繪畫、立體創作和水墨畫，同時配合不同主題，如社區、時事、生活化與環保等，學生能在創作中發揮創意，其表現出來的意念獨特性強，令人喜出望外。老師們都十分珍惜同學的每一件作品和每一份創意。

孩子的創意是無限的，為了讓學生各展所長，本校視覺藝術科亦讓學生參與不同類型的校內及校外活動，如參觀、工作坊、攤位、展覽、比賽等。學生參與積極投入，更不時在比賽中取得優良成績，為他們帶來成功和正面的創作經驗。視覺藝術科同時設有獎勵計劃，鼓勵學生多繪畫、多分享、多接觸藝術活動，透過獎勵形式，提升學生創作信心和動力，鼓勵學生樂於學習。

本年度，視覺藝術科組很高興能將學生的作品集結成冊。在過程中，老師們不禁受同學的創造力所感動。每一位學生的作品都是獨一無二的，希望家長能夠陪著子女一起細心欣賞，了解孩子們的藝術表現的能力，更重要的是感受孩子們珍貴的語言和情感，就讓我們繼續守護及培養孩子與生俱來的創意潛能吧！

花海中舞蹈



1A01 陳卓熹



1A13 梁倬熙



1A14 李愷彤



1A03 陳柏睿



1A15 聶泳詩



★ 1A19 普凱晴



★ 1A24 黃琪朗



★ 1A27 邱晞朗



★ 1A29 燕天成



★ 1A30 阮卓賢





★ 1B02 陳赫



★ 1B09 何宗憲



★ 1B11 何頌晞



★ 1B07 鍾佩兒



★ 1B13 黎焯嵐





★ 1B14 林紀沂



★ 1B15 劉天霖



★ 1B18 伍珈妍



★ 1B27 黃梓晴



★ 1B32 徐迎禧



幻彩蝸牛



1A07 韓樂琳



1A20 普穎好



1A19 曾凱晴



1A28 易俊昇



1A31 張心羽





1B01 陳靖悠



1B16 劉逸濤



1B07 鍾佩兒



1B17 梁臻琦



1B10 何梓正



1B18 伍珈妍





★ 1B20 潘柏文



★ 1B26 普俊偉



★ 1B23 戴一諾



★ 1B29 黃耀堃



★ 1B24 譚熙雯



★ 1B30 丘凱晴



印製愛心卡



1A06 馮煥喬



1A12 李心怡



1A22 王智山



1A10 郭詠童



1A18 鄧樂怡



1A23 黃愷蕎



1A25 黃朗嘉



1B22 孫清喬



1B12 葉文心



1B25 湯獻和



1B16 劉逸希



1B31 葉瓦晴



漫遊水母



1A02 陳洛



1A08 高懿澄



1A11 李浩宜



1A04 鍾曉晴



1A09 郭品廷



1A12 李心怡



★ 1A15 聶泳詩



★ 1A23 黃愷蕎



★ 1A16 蘇玥之



★ 1A17 譚瑋傑



★ 1A25 黃朗嘉



★ 1A21 謝柏熹





1A26 黃萃昕



1A31 張心羽



1B03 陳欣哲



1B04 鄭允智



1B05 詹卓蔚



1B01 陳靖悠





★ 1B08 奧比露恩臨



★ 1B18 伍珈妍



★ 1B14 林紀沂



★ 1B28 王子靖



★ 1B17 梁臻瑋



★ 1B29 黃耀堃



一年級 課堂活動照片

我的愛小貓



一定要好好完成!



又完成了!



製作小貓的家



互相欣賞!



太好了!今天可以把作品帶回家。





同學的創作多有趣啊！



好開心呢！



好認真喔！

自製聖誕禮物！

認真做手工



看我畫了什麼？



你猜為什麼我們要觀察自己的手指！



頭飾又滑下來了！



手捏練習中！



樂於分享！



站著剪貼好像比較舒服！



開心創作時間！



讓我想想如何改善！



圈圈大變身



2A01 陳藝柔



2A02 陳諾為



2A04 蔡海韻



2A05 鍾雨行



2A08 郭希賢



2A10 林心蕾



★ 2A13 梁靖言



★ 2A20 石允忻



★ 2A21 萧海甄



★ 2A22 萧宥



★ 2A25 鄧晞晴



★ 2A29 余芊穎



★ 2B01 陳焯藍




★ 2B05 陳樂妍



★ 2B08 蔡承寓



★ 2B11 朱卓言



★ 2B12 鍾思銘



★ 2B13 馮紫翎



★ 2B14 黃昭文





★ 2B17 江俊彦



★ 2B19 羅蓋興



★ 2B21 馬立謙



★ 2B24 杜泳峯



★ 2B27 黃彦言



★ 2B28 黃元治



★ 2B30 楊洛祖

看色彩變化



2A03 陳永瀚



2A06 何宙然



2A07 韓睿言



2A09 黎子信



2A11 鄧錦森



★ 2A12 李裕匡



★ 2A17 莫柏溢



★ 2A21 蕭海嵐



★ 2A26 黃敏行



★ 2A27 黃泓晞





2B07 張晴睿



2B13 馮紫翎



2B16 高嘉禧



2B19 羅蓋興



2B26 曾丞鏗



2B27 董彥言



我的好朋友




2A11 劉葛森



2A14 梁梓晞




2A16 雷卓羲



2A12 李裕匡



2A15 盧永匡



2A18 吳紫嫻



★ 2A19 潘葳怡



★ 2A24 譚懿文



★ 2A28 任展弘



★ 2A23 蘇晉



★ 2A26 黃敏行



★ 2B01 陳焯藍






★ 2B02 陳樂怡



★ 2B04 陳禮彥



★ 2B06 鄭卓弘



★ 2B03 陳晞妍



★ 2B05 陳樂妍



★ 2B07 張晴睿



★ 2B09 莊譽希



★ 2B14 黃昭文



★ 2B16 高喜禧



★ 2B10 周靖堯



★ 2B15 李喬稀



★ 2B18 劉梓晴






★ 2B20 梁雅游



★ 2B23 吳若嵐



★ 2B25 唐根熿



★ 2B22 吳煦言



★ 2B24 杜泳峯



★ 2B29 任家宏

各級作品及活動照片

二年級 課堂活動照片

互相繪畫！



你可要把我畫得好看一點！



好滿意同學畫出來的自己！



放鬆一下手再繼續！



努力上色中！



剪剪剪！



差不多完成了！



甜美蛋糕製作中!



這次座椅安排不同了!



這個表情可要維持10分鐘喔!



繪畫得太神似了!



趣怪臉!



幫圈圈大變身!



觀察好重要!





色彩的變化令我們
嘆為觀止！



正面觀察同學，畫畫
同學肖像。



像我嗎？陳樂怡同學
的畫功真不錯！



樂怡：猜猜我在畫哪
位同學？



運用近似色拼出背景？
2B 做得到！



設計揮春，增添課室
的新年氣氛！



自己製作的蛋糕多精緻，這比起
從商店購買回來的蛋糕更珍貴！



快看到成果了！我們會努力的！



你能畫出同學的趣怪表情嗎？



我有信心畫出同學的特徵！



2B班同學製作的蛋糕各具特色。



觀察同學的面部表情要認真。



可愛的聖誕老人誕生了！



晞妍：各位同學！大吉大利！



三十位聖誕老人集合在嶺小大家庭！



繡紡水果



3A01 歐陽晞理



3A08 何芷萱



3A09 韓惠喬



3A15 麥皓証



3A16 吳栢謙



3A18 洗倬鋒



★ 3A19 蘇晉霆



★ 3A20 蘇朗悅



★ 3A25 王煦朗



★ 3A26 黃穎珈




★ 3A27 余章含



★ 3B01 陳希悅



3B02 陳心柔



3B05 趙朗庭



3B07 周靖恩



3B11 林逸澄




3B12 劉穎泓



3B13 羅邦彥






3B17 顏諾妍



3B22 曾子諾




3B18 蕭馥樂



3B26 王信柔



3B20 鄧恩諾



3B28 楊卓言



毛茸茸的動物



3A02 陳沛嵐



3A13 盧愷巖



3A10 孔菁滢



3A14 馬熙治



3A11 林晴



3A15 麥皓証



★ 3A21 譚丞皓



★ 3A24 黃耀鋒



★ 3A28 余恩予



★ 3B01 陳希悅



★ 3B03 陳穎亭



★ 3B07 周靖恩



★ 3B08 何琛如



★ 3B09 許天熙



★ 3B17 顏諾妍



★ 3B11 李逸澄



★ 3B20 鄧恩諾



★ 3B15 梁頌言



★ 3B21 曾皓怡



★ 3B16 李洛恩



★ 3B24 黃正禹

繩印醒獅



3A03 張知悅



3A07 傅梓軒



3A05 張舜



3A23 曾溢希



3A06 朱忻善



★ 3A24 黃耀鋒



★ 3B01 陳希悅



★ 3B05 趙朗庭



★ 3A28 余恩予



★ 3B06 莊正言





3B10 古天希



3B21 曾皓怡



3B23 蔡爾峻



3B17 顏諾妍



3B27 黃心祈

我們的城市



3A04 張樂浠



3A06 朱忻善



3A10 孔菁滄



3A12 廖恩庭



3A13 盧愷懿



3A17 沈子朗



★ 3A22 編國博



★ 3B04 鄭芷晴




★ 3B19 蕭睿



★ 3B05 趙朗庭



★ 3B25 黃翹挺



★ 3B14 李施齊

蔬果真繽紛！



生動地分享，細心地聆聽。



要有耐性才行！



用繩子圍出醒獅的形態。



一起欣賞佳作。



多神氣！



不馬虎！



一筆一筆畫出毛茸茸的動物。



最喜歡做
手作！



要繼續為叢林添上
色彩！



學習運用近似色帶
出水果的明暗度。



一起刮出香港特色建築



同學們很細心地畫出
動物的毛髮



很認真啊！



我們的水果佳作
被展示在課堂中



刮畫能帶出不同
的感覺。





這次我學到了搜集圖片，
還掌握到刮畫的技巧。



我有信心刮出我的城市！



起草圖，構思醒獅
樣外貌



即使雙手沾上顏料
也不用怕！

我們發現叢林中有
不同的毛茸茸動物



繪畫能帶給
我們歡樂



體驗板畫過程，
很成功！



四季版畫



4B03 鄭璟霖



4B07 莊士鋒



4B11 關孜然



4B12 李珈喬



4B13 李樂樂



★ 4B15 李錫賢



★ 4B21 冼奔衡



★ 4B18 麥正軒



★ 4B23 曾浚熹



★ 4B20 彭羽晴



★ 4B24 衛子睿




明暗度練習




4A04 陳逸桐




4A11 賴敬諾




4A05 卓韻瑤



4A25 袁靖霖




4A08 何逸研




★ 4B01 陳曦霖




★ 4B06 蔡芷柔



★ 4B11 關孜然




★ 4B04 趙津津




★ 4B13 李樂樂







★ 4B14 梁俊霆



★ 4B24 衛子睿



★ 4B17 馬學信



★ 4B26 黃科比



★ 4B19 顏日翹



線條的表現



4A03 陳祉彤



4A15 李栢雋



4A10 韓睿思



4A16 盧愷瑤



4A18 吳靖慈



4A19 鄧皓一



★ 4A21 謝銳熹




★ 4A23 葉淑彤



★ 4B04 趙津津



★ 4A22 丘啟朗



★ 4A24 游天慧



★ 4B05 蔡禮謙



4B09 韓善洵



4B12 李玟儂



4B10 黃俊雄



4B15 李錫賢



4B16 呂康晴



4B22 杜顯正



4B25 黃苡殷



四年級作品


蛋素描



4B01 陳曦霖




4B13 李樂樂



4B06 蔡芷柔



4B15 李陽賢



4B08 方曉彤



4B24 衛子睿


點彩卡通人物



4A01 陳樂欣



4A15 卓韻瑤



4A06 張漪潼



4A03 陳樂然



4A07 莊泳希



★ 4A09 韓承臻



★ 4A11 雷楚賢




★ 4A12 林凱晴



★ 4A14 李寶湘



★ 4A20 唐宇軒



★ 4B02 陳榕豐



★ 4B04 趙津津



★ 4B08 方曉彤



★ 4B09 韓善洵



★ 4B13 李樂樂



★ 4B25 黃苡殷



四年級 課堂活動照片

各級作品及活動照片

畫得好唔嗎？



用心繪畫！



我們喜歡
畫畫！



這是我們的樹！

讓樹披上七彩
顏色





看！我們的作品多美！



互相分享後填寫創意護照。



要細心把圖案畫上去



我要把這個草稿畫好！

笑得這麼開心，應該就快成功了！



要小心把畫作印在牛油紙上！



移印時要十分專注。



享受默默創作的時間



版畫初稿




5A03 程駿



5A06 高卓言



5A04 馮樂茵



5A12 李樂兒




★ 5A13 廖浩佳



★ 5A19 蘇諾恩



★ 5A22 戴子謙



★ 5A18 岑展蕊



★ 5A27 黃朗瑋



版畫香港明信片



5A02 鄭安詒



5A16 麥浩賢



5A08 黎愉希



5A17 潘知揚



5A14 呂銘杰



5B02 陳天穎



5B03 陳偉謙



5B04 張家齊



5B06 朱繼昱



5A24 唐崇恩



5A28 袁智仁



5B01 陳傲柔





5B07 朱寶言



5B09 何婧妍



5B11 簡宇翹



5B12 龔萬汶




5B13 郭智傑



5B14 郭詠翹



5B16 李諾賢



★ 5B17 李樂怡



★ 5B21 石有丞



★ 5B18 盧衍希



★ 5B25 徐心




★ 5A20 顏樂琳



★ 5B29 游至誠




視覺錯覺




5A01 陳靖之




5A09 劉瑋蓉



5A05 何千如




5A10 劉安立



5A07 黎樂希




5A11 李珈澄



★ 5A15 陸曦汶




★ 5A23 鄧恩禛




★ 5A20 蘇星予



★ 5A25 黃栩瑤




★ 5A21 孫子懿



★ 5A26 黃樂懿






★ 5B02 陳天穎




★ 5B10 華龍晴




★ 5B15 林沛瑩



★ 5B17 李樂怡



★ 5B19 吳雨哲




★ 5B20 顏樂琳







★ 5B21 石宥丞



★ 5B24 鄧永浚



★ 5B22 蘇羽洋



★ 5B26 黃彥彤



★ 5B23 譚迦允



★ 5B28 阮康晴



水果素描



5B02 陳天穎



5B10 華龍晴



5B05 張童堯



5B15 林沛瑩




5B08 方心言



5B17 李樂怡



★ 5B20 顏樂琳




★ 5B26 董彥彤



★ 5B23 譚迦允



★ 5B27 黃子睿



★ 5B24 鄧永浚



★ 5B28 阮康晴



五年級 課堂活動照片

各級作品及活動照片

分工合作



小組揮春創作：大吉大利



小組揮春創作：新春大吉



小組揮春創作：小新揮春



小組揮春創作：福到了



小組揮春創作：豬年快樂





主題創作 Go Go Go

選這顏色好嗎？



有同學順利完成！



育商有量，全程投入



大家各自努力完成！



自己設計



DIY農曆新年
揮春



進行不同印製
步驟!



剪絨布較紙張難喔!



雕刻時必須
十分專注



練習雕刻技巧



帶上手套安
全多了!



小豬大改造



6A02 陳祉枚



6A06 張峻然



6A03 周梓炎



6A09 古天嗣



★ 6A13 林朗翹



★ 6A21 鄧楠



★ 6A19 山泓喆



★ 6A24 黃晞嵐

現代水墨創作—香港特色



6A02 陳祉攸



6A17 吳雋彥



6A04 陳學妍



6A21 鄧楠



6A12 林靖桐



6A23 溫展揚



6A24 黃晞嵐



6B12 劉家榆



6B05 朱凱蔭



6B17 廖庭欣



6B07 許天朗



6B19 莫文軒




6B09 林泰然



6B27 葉灝朗

畢業邀請卡設計



6A05 鄭宜朗



6A12 林靖桐




6A11 鄭芷悠



6A14 劉恩祈



6A15 梁鎮東



★ 6A16 梁雅皓




★ 6A20 鄧曼雙



★ 6A25 楊沛康




★ 6A26 葉汶澄



★ 6A27 余文進




★ 6B01 張栢翹




★ 6B10 林譽鋒



★ 6B06 馮翠軒



★ 6B13 李卓盈



★ 6B16 李珞希





★ 6B17 廖庭欣



★ 6B25 謝明敏



★ 6B18 廖恩浩



★ 6B28 阮卓民



★ 6B20 潘梓灝

空間透視



6A01 陳庭銘



6A07 蔡希言



6A08 鄧樂盈



6A10 郭翹樂



6A18 吳雲鎔



6A22 衛子雋



6B02 鄭鎧儀



6B03 鄭銘樂



6B04 鄭宜晴



6B08 黎汶鏡



6B11 劉卓宜



6B14 李朗杰



6B15 梁珀熙





6B21 施蕙妍



6B24 謝潔穎



6B22 蕭駿



6B26 王嘉寧



6B23 鄧愷晴



6B28 阮卓民



靜物素描



6A05 鄭宜朗



6A08 鄧樂盈




6A11 鄭芷悠




6A15 梁鎮東




6B01 張栢翹




★ 6B05 朱凱騫




★ 6B19 莫文軒



★ 6A06 馮翠軒



★ 6B23 鄧愷晴



★ 6B11 劉卓宜



★ 6B26 王嘉寧



多不好意思啊！
哈哈！



手捏古代
器具



設計自己喜歡的
角色！



欣賞你們的
投入



正在表達對作品的
看法！



陶塑課堂特別好玩！





創作時間



觸摸陶泥的快樂感覺



發現什麼了?

畫得不錯喔!



繼續加油!



還在修改草圖!




Yeah! 多謝大方拍照!



一年級 小組作品

透過觀察蔬果的造形，運用蔬果圖片拼貼健康大使的五官和肢體動作。

健康大使



大家也很投入呢！



祝大家聖誕快樂！



這是我們的聖誕樹

小組合作真開心！



合力把水果圖片剪好！

你來剪，我來貼



快來看看我們的聖誕樹



我們的水果大使！



這是我們的設計



作最後修飾！



就快完成了！



你的想法真有趣！



Yeah! 開始創作！



你畫我又畫！



繼續努力！



與全班同學作分享！



試拼拼看！



你負責剪，我負責貼！



飛越太空

為立體創作，透過繪畫剪貼塑造太空環境。



二年級小組活動

把太空物品貼上
飲管



把太空物品插在平台上，
快完成了！



第一、二組的成果



第五、六組的
成果



還要插上背景



怎樣佈置才
美呢？



分工合作
就事成



第三、四組的成果





第七組的成果



看看我的作品！真不錯！



同心協力繪畫太空



同心協力設計背景



看我一飛衝天！



第七八組成果



第一二組成果



第五六組成果



三年級 小組作品

認識不同動物的特徵與牠們的生長環境，並利用粟米粒表現出來。

動物與環境



一起創作!



我們是男子組



分工合作!



一起參與!



有疑問可以在小組中商量!



製作了企鵝一家!



記得商量好才開始!



組員們一起發揮小宇宙！



合力砌出極地世界



用心地製作海洋世界



剪剪粟米粒



第一組成果



第三組成果



視覺藝術科十分重視資料簿的運用，當中包括以下幾項主要內容。

- (一) 資料搜集：搜集相關資料、材料，幫助學生醞釀創作意念，以促進學習效果。
- (二) 課堂探索及創作活動：透過不同活動引導學生探究視覺藝術知識，於課堂進行練習記錄，再進行創作。
- (三) 工作紙：有系統記錄學習的內容，作為課前的準備或課後延伸學習。
- (四) 記錄及整理意念發展：記錄整個創作過程和繪畫草圖以表達意念等。
- (五) 自學筆記及藝術詞彙：整理課堂所學，學習重點藝術詞彙。

一年級作品

資料搜集後繪畫兩種舞蹈中的動物。



1B21 冼卓衡



1B25 湯獻和



1B32 徐迎禧

觀察蝸牛的形態並記錄下來認識螺旋形。



1B18 伍珈妍



1B27 黃梓晴

二年級作品

設計蛋糕造型，並列出配料。



西瓜
Cream
strawberry
檸檬
芝士

2A12 李裕匡



1. 牛油
2. 牛油
3. 牛油
4. 牛油
5. 牛油

2A20 石允祈



2A04 蔡海韻

課堂探索及創作活動，體驗觀察的重要，繪畫出30秒與5分鐘觀察的分別。



2A17 莫柏溢




2A24 譚懿文

認識三原色工作紙。

一) 三原色是哪三種? 請標在 _____ 上，並為 ☺ 塗上顏色。



二) 請在 _____ 上寫上顏色名，並在 □ 上塗上顏色。



2B18 劉梓晴

搜集蛋糕圖片。



2B27 董彥言


三年級作品

資料搜集叢林圖片，並筆錄課堂內容和詞彙。



3A12 廖恩庭

認識近似色及練習如何運用近似色繪畫水果。



3B01 陳希悅

為課題「我們的城市」繪畫草圖。



3B11 林逸澄

搜集香港特色建築圖片，並作剪貼整理。



3B05 趙朗庭

探索油粉彩繪畫在黑色畫紙的效果。



3A06 朱忻善



3A08 何芷萱

嘗試繪畫樹葉重疊的效果。



★ 3A15 麥皓証

認識對比色於日常生活的關係。



★ 3A14 馬熙治

認識色彩的工作紙。




★ 3A01 歐陽晞瑄

課堂工作紙，利用不同筆觸展現動物的毛髮。




★ 3B21 曾皓怡




★ 3B17 顏諾妍

四年級 作品

課堂工作紙，認識不同筆觸及近似色的視覺效果。




4B01 陳曦霖




4B02 陳榕豐

課堂工作紙，認識基礎素描的五大調子。



4B06 蔡芷柔



4B26 黃科比

在家中進行自學練習，觀察在不同光線來源下，蛋的明暗變。




4B04 趙津津

嘗試繪畫樹葉重疊的效果。



★ 4B09 韓善洵



★ 4B11 關孜然

資料搜集喜歡的卡通人物。



★ 4B24 衛子睿

課後課業，利用不同線條表現質感。



★ 4B08 方曉彤



★ 4B05 蔡禮謙

五年級作品

有關認識雕刻刀及製版步驟的工作紙。

一) 請寫出以下各種雕刻刀的名稱




二) 請在_____順序寫上膠版畫的製作過程

- A. 繪畫草圖草圖 B. 修改版面 C. 印出 D. 確定製版
E. 利用牛油紙移印 F. 訂立主題 G. 裝架
H. 試印 I. 用雕刻刀刻出圖案

1. F 2. A 3. E 4. I 5. H
6. B 7. D 8. G 9. C

5B14 郭詠翹

課堂延伸學習，於家中觀看短片，並進行練習。




5A06 高卓言




5A27 黃朗琦

排線練習，學習掌握調子變化。




5B24 鄧永浚

課後練習，嘗試多種正負空間配搭，製造視覺上的錯覺。



5A02 鄭安喆




5B01 陳傲柔

搜集香港特色資料圖片。




5B09 何婧妍

課後練習·嘗試多種正負空間配搭·製造視覺上的錯覺。



5B02 陳天穎



5B26 董彥彤

學習構圖技巧，為版畫作品繪畫草圖。



5B02 陳天穎



5B16 李諾賢



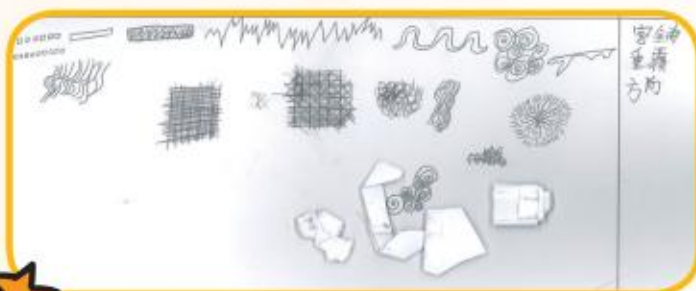
5B17 李樂怡





★ 5B23 譚迦允

探索紙張塑造質感的可行性，於家中進行練習。




★ 5B03 陳雋謙



★ 5B27 黃子睿



★ 5B10 華龍晴



★ 5B28 阮康晴



六年級作品

創作過程的記錄·繪畫剪影草圖。



6B09 林泰然



6B11 劉卓宜

資料搜集及記錄課堂所學。



6B16 李珞希



6B17 廖庭欣

記錄及整理意念發展，記錄整個創作過程和繪畫草圖以表達意念。

主題: 小豬大改造 提交日期:

主題: 豬大膠

意念: 我想到豬欄在我們的生活中息息相關, 所以決定今天在小豬大改造裏用豬欄做大主題

★ 6A04 陳學妍

主題: 鳥的藝術 提交日期: 1/4

介紹: 這幅圖畫描寫了鴨子與鴨蛋, 一隻鴨。

① 陶器
Animal Theme
(Common Sculptural and Functional Item)

名稱: 鴨子 [鴨蛋]

★ 6A06 張峻然

物料: 輕粘土

創作: 陶器

意念: 最近探究了一些關於宇宙的資料, 對於宇宙感到興趣, 我想利用這次的情緒, 畫一件太空衣, 還有放一些星星在上面, 以表示在宇宙中。

正面

艾未未
裝置藝術
中國藝術家
受西方影響
25歲去美國
逃難

★ 6A05 鄭宜朗

主題: 小豬大改造 提交日期:

主題: (name) 豬

意念: 這隻豬的顏色, 牠的皮膚是粉紅色的, 穿一件黑色的衣服, 頭上有幾朵花, 這隻豬的設計意念是希望大家都能夠留意。

草圖

物料: 輕粘土
裝置藝術
意念: (name)
草圖
正面/背面
裝置藝術

★ 6A11 鄭芷悠

搜集動物剪影圖片。



★ 6A09 古天嗣

創意學生獎勵計劃

計劃旨在鼓勵學生主動積極參與藝術活動，讓他們從當下生活尋求值得欣賞和創作的題材；能主動與人分享日常生活的視覺現象或個人的創作意念和成果，培養學生藝術評賞和創作能力。



每位同學獲派發一本《創意護照》小冊子，以便進行自學記錄。

為自己訂下目標，分別有個人創作、藝術體驗、分享、親子活動四個部份，能夠完成者能獲得金、銀、銅章。



個人創作 Individual Creation	日期	內容
A	九月	大書寫
A	十月	繪牛
A	十一月	點點點點點
A	十二月	點點點點點
A	一月	點點點點點
A	二月	點點點點點
A	三月	點點點點點
A	四月	點點點點點
A	五月	點點點點點
A	六月	點點點點點
A	七月	點點點點點
A	八月	點點點點點
A	九月	點點點點點
A	十月	點點點點點
A	十一月	點點點點點
A	十二月	點點點點點
A	一月	點點點點點
A	二月	點點點點點
A	三月	點點點點點
A	四月	點點點點點
A	五月	點點點點點
A	六月	點點點點點
A	七月	點點點點點
A	八月	點點點點點
A	九月	點點點點點
A	十月	點點點點點
A	十一月	點點點點點
A	十二月	點點點點點



把自己的個人創作記錄在《創意護照》。



同學們能夠向同學、家長和老師分享自己的創作都表現得十分雀躍和積極。同學完成分享後，把資料填寫在《創意護照》內。本校透過計劃，希望能夠協助學生成為具創意、能主動分享及懂得欣賞生活的孩子。





總結一學年的創作成果，學生還有機會參與校外比賽及展覽。



設計兒童遊樂場設施

兒童遊樂場是每個孩子童年裏必不可少的，它不僅是一個嬉戲玩耍的區域，其好玩有創意的遊樂設施更能使孩子的智能、體能以及個人身心得到更全面的發展。透過是次專題，我們將一起認識全球設計別具匠心、獨具創意的遊樂設施。同時，展開有趣的設計之旅，創造一個自己認為最有趣的兒童遊樂場。

找找動物的特徵

同學們透過觀察動物的斑紋、毛髮及形態，找出牠們兩種特色，然後繪畫出來。



2A10 林心蕾



2A12 李裕匡




2A14 梁梓晞



2A21 蕭海嵐

試觀察以下動物的斑紋、毛髮及形態，找出牠們的兩種特色，然後畫在○內。




2A24 譚懿文

試觀察以下動物的斑紋、毛髮及形態，找出牠們的兩種特色，然後畫在○內。




2B01 陳焯藍

試觀察以下動物的斑紋、毛髮及形態，找出牠們的兩種特色，然後畫在○內。

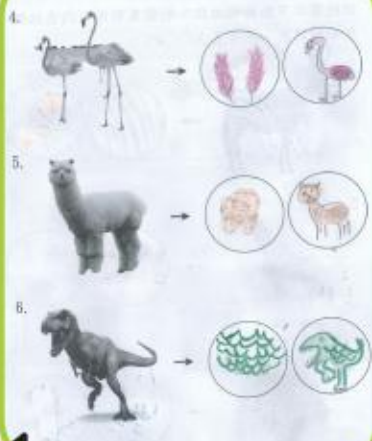


2B07 張晴睿

試觀察以下動物的斑紋、毛髮及形態，找出牠們的兩種特色，然後畫在○內。



2B13 馮紫翎



2B01 陳焯藍



2B13 馮紫翎

設計兒童遊樂場設施

運用動物的特徵和誇張手法設計遊樂場設施。

試利用以下常見的兒童遊樂場設施及動物，構思並繪畫出其創意的兒童遊樂場設施。



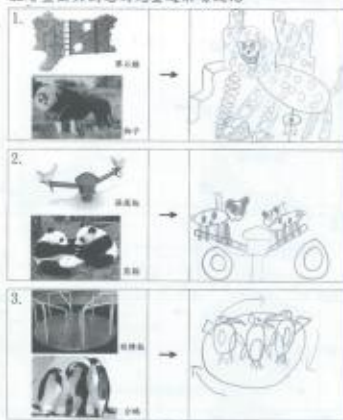
2A04 蔡海韻

試利用以下常見的兒童遊樂場設施及動物，構思並繪畫出其創意的兒童遊樂場設施。




2A09 黎子信

試利用以下常見的兒童遊樂場設施及動物，構思並繪畫出其創意的兒童遊樂場設施。



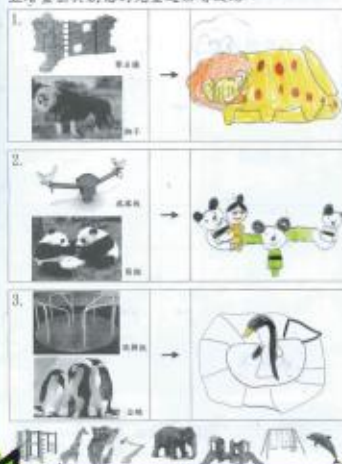
2A11 劉葛森

試利用以下常見的兒童遊樂場設施及動物，構思並繪畫出其創意的兒童遊樂場設施。



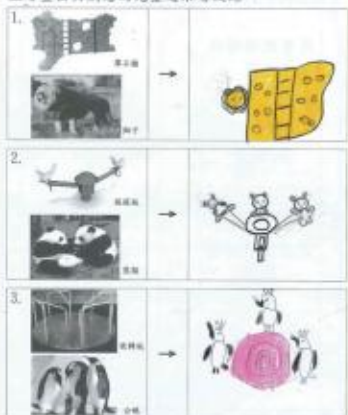
2A17 莫柏溢

試利用以下常見的兒童遊樂場設施及動物，構思並繪畫出其創意的兒童遊樂場設施。




2A18 吳紫嫻

試利用以下常見的兒童遊樂場設施及動物，構思並繪畫出其創意的兒童遊樂場設施。



2A19 潘葭怡

試利用以下常見的兒童遊樂場設施及動物，構思並繪畫出其創意的兒童遊樂場設施。




2A29 余芊穎

試利用以下常見的兒童遊樂場設施及動物，構思並繪畫出其創意的兒童遊樂場設施。



2A30 姚駿

試利用以下常見的兒童遊樂場設施及動物，構思並繪畫出其創意的兒童遊樂場設施。



2B01 陳焯藍

試利用以下常見的兒童遊樂場設施及動物，構思並繪畫出其創意的兒童遊樂場設施。



2B07 張晴睿



試利用以下常見的兒童遊樂場設施及動物，構思並繪畫出其創意的兒童遊樂場設施。



2B13 馮紫翎

試利用以下常見的兒童遊樂場設施及動物，構思並繪畫出其創意的兒童遊樂場設施。




2B20 梁雅游

試利用以下常見的兒童遊樂場設施及動物，構思並繪畫出其創意的兒童遊樂場設施。



2B24 杜泳峯

試利用以下常見的兒童遊樂場設施及動物，構思並繪畫出其創意的兒童遊樂場設施。



2B19 羅蓋興

試利用以下常見的兒童遊樂場設施及動物，構思並繪畫出其創意的兒童遊樂場設施。



2B30 楊洛祖



認識印象派

學生透過認識不同印象派藝術家的作品，學習印象派畫作的特色。一連串探索活動將培養學生運用印象派的色彩和筆觸來繪畫作品，更能夠令他們提升評賞藝術作品的的能力。

學習印象派色彩繪畫特色：學生先嘗試自己利用色彩表達梨子的光暗。老師再引導學生以對比色和近似色繪畫。最後，同學比較梨子的色彩效果。

認識印象派的色彩

試根據以下指令繪畫梨子，利用不同色彩帶來的效果。

1. 試利用色彩表達梨子（圖一）的光暗。

圖一



2. 試以色彩表達梨子（圖二）的光暗，並利用互補色及類似色。

圖二



5B03 陳雋謙

試根據以下指令繪畫梨子，利用不同色彩帶來的效果。

1. 試利用色彩表達梨子（圖一）的光暗。

圖一



2. 試以色彩表達梨子（圖二）的光暗，並利用互補色及類似色。

圖二

5B07 朱實言

試根據以下指令繪畫梨子，利用不同色彩帶來的效果。


1. 試利用色彩表達梨子（圖一）的光暗。

圖一



2. 試以色彩表達梨子（圖二）的光暗，並利用互補色及類似色。

圖二



5B15 林沛瑩



試根據以下指示繪畫梨子，利用不同色彩帶來的效果。

1. 試利用色彩表達梨子(圖一)的光暗。

圖一



2. 試以色彩表達梨子(圖二)的光暗，並利用其補色及鄰近色。

圖二

5B19 吳雨哲

試根據以下指示繪畫梨子，利用不同色彩帶來的效果。

1. 試利用色彩表達梨子(圖一)的光暗。

圖一



2. 試以色彩表達梨子(圖二)的光暗，並利用其補色及鄰近色。

圖二

5B24 鄧永浚

試根據以下指示繪畫梨子，利用不同色彩帶來的效果。

1. 試利用色彩表達梨子(圖一)的光暗。

圖一



2. 試以色彩表達梨子(圖二)的光暗，並利用其補色及鄰近色。

圖二

5B25 徐心

試根據以下指示繪畫梨子，利用不同色彩帶來的效果。

1. 試利用色彩表達梨子(圖一)的光暗。

圖一



2. 試以色彩表達梨子(圖二)的光暗，並利用其補色及鄰近色。

圖二

5B26 董彥彤

試根據以下指示繪畫梨子，利用不同色彩帶來的效果。

1. 試利用色彩表達梨子(圖一)的光暗。

圖一



2. 試以色彩表達梨子(圖二)的光暗，並利用其補色及鄰近色。

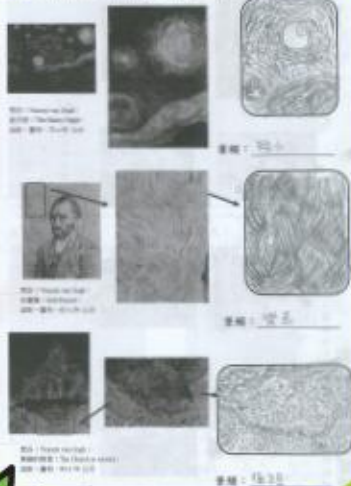
圖二

5B27 黃子睿



認識印象派的筆觸

請在方格內用鉛筆/水顏色繪畫出畫作中的筆觸。



5A19 5A02 鄭安喆

請在方格內用鉛筆/水顏色繪畫出畫作中的筆觸。



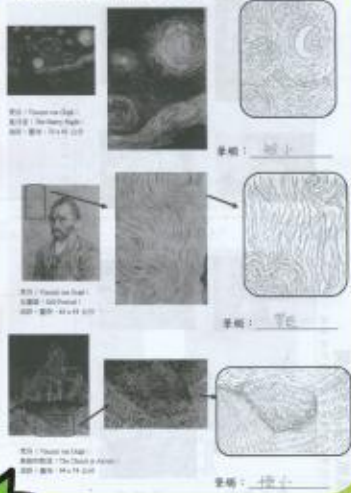
5A19 蘇諾恩

請在方格內用鉛筆/水顏色繪畫出畫作中的筆觸。



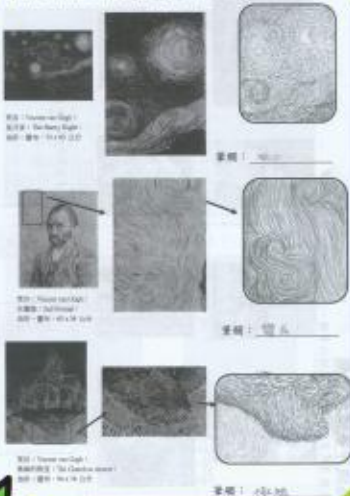
5A23 鄧恩祺

請在方格內用鉛筆/水顏色繪畫出畫作中的筆觸。



5A04 馮樂茵

請在方格內用鉛筆/水顏色繪畫出畫作中的筆觸。



5A21 孫子懿

請在方格內用鉛筆/水顏色繪畫出畫作中的筆觸。



5A26 黃樂懿

中華文化日攤位

中華文化日這天，嶺小充滿節日氣氛！同學們穿上華服踴躍參與視覺藝術科攤位活動，製作了小豬棒和鎖匙扣，玩得非常愉快！感謝家長義工們的鼎力幫忙，忙碌了半天。







復活節活動日工作坊

視覺藝術科老師在活動日讓學生自製貼紙，透過繪畫和剪裁製作自己喜歡的貼紙圖案。是次活動由高年級的小幫手們協助向其他同學進行指導，活動順利完成。老師們十分欣賞小幫手們的領導表現。



快樂現在擁有 Happiness at once 工作坊

工作坊希望學生透過視覺藝術創作，表達自己對快樂的想法，從而學習將快樂分享他人，藉此培養正面價值觀。同學們分別參與了水晶滴膠和書籤手工藝活動。導師再鼓勵同學將作品與身邊的人分享。

心聲分享





寫一句你認為有趣的人或物的話

可以幫助別人。

李冠軒

畫：一個藍色大象頭套的人，一個正在被幫助的人。

令我快樂的行動

吃雪糕
把爛角薯天大毛公仔

朱恩宇

畫：一個穿綠色衣服的人，一個爛角薯天大毛公仔。

寫一句你認為有趣的人或物的話

令我最近最開心的一件事是
我生日那天，爸爸給我一個
他們怕怕的，最驚人的樣子。

陳啟欣

畫：一個穿老虎衣服的人。

寫一句你認為有趣的人或物的話

快樂隨時有！

非常開心

林煥濶

畫：一個藍色大象頭套的人，一個正在開心的人。

給自己打氣的方法

方法1: 對媽媽說我最近
並不高興的事。

方法2: 和朋友一起，
然後問他/她
我最近不開心的事。
(朋友是津津 increase your wondering)

鍾樂欣

畫：一個穿黃色衣服的人。

給自己打氣的方法

在心中說「加油！」

孔冠廷

畫：一個穿黃色衣服的人，一個正在打氣的人。

令我最近最開心的一件事

打羽毛球、乒乓球
吃烏豆魚角、買新
電話 (Dunkin) 等。

廖恩浩

畫：一個穿黃色衣服的人。

寫一句你認為有趣的人或物的話

Let's happy!

陳曉雲

畫：一個藍色大象頭套的人，兩個正在開心的人。

令我快樂的行動

打機 (Laurin)

打機打機 打機打機 打機打機

廖恩浩

畫：一個穿綠色衣服的人，一個正在打機的人。

活動圖片





與藝術家學習和諧粉彩工作坊

《2018-2019 深水埗社區中小學藝術巡禮》由賽馬會創意藝術中心與深水埗學校教師聯絡委員會合辦，由藝術家霍慧中指導，學生能夠參與四次粉彩畫藝術工作坊。透過這次活動，學生有更多不同的藝術學習體驗和發揮藝術潛能的機會。






視覺藝術科十分重視學生作品展示的機會，希望藉以激發學生藝術潛能和動力，提升他們對藝術創作的興趣和信心。

課室及校園展示

校內展示的地方包括梯間、校舍牆身、禮堂及各班課室，優秀展品會不時更換。



校內作品展

每年下學期，視覺藝術科都會為同學舉辦校內作品展示，近九成同學的作品可得展示機會。



深水埗校園藝術馬拉松作品展

多年來，本校都與賽馬會藝術中心保持緊密聯繫合作，每年參與「深水埗校園藝術馬拉松作品展」。我們與深水埗區內的中小學一同公開展示學生作品。當學生看到自己的作品被展示時，亦顯得相當高興。





開放日

一年兩次的開放日，視覺藝術展室都會展示各級同學的作品，吸引了不少來賓。學科大使有禮及詳細地向來賓介紹展品，表現專業，實在值得欣賞。



參觀賽馬會藝術中心

視覺藝術科安排三年級同學參觀賽馬會藝術中心，由導賞員帶領學生認識這個由舊工廠改建而成的藝術村，並一起窺藝術家工作室的真貌。最後，同學們更參觀了「第七屆深水埗校園藝術馬拉松視藝作品展」，當中有深水埗區內不同中小學同學的作品，我校也不例外，同學們看到自己同學作品能夠參展，顯得特別高興！





參觀香港文化博物館－專題展覽

為了配合視覺藝術科陶塑的學習內容，本校安排五年級學生參觀香港文化博物館的專題展覽，展覽主題分別為「合·陶－當代陶瓷藝術展」和「港彩流金：二十世紀香港彩瓷」。





我覺得這件作品十分美麗，因為它的顏色十分豔麗和這個花瓶上的花畫得非常精緻。



5A01 陳婧之

我覺得這個煙灰缸的設計十分優美，因為它所畫的蝴蝶十分漂亮，彷彿去了大自然一樣，我從未看過在煙灰缸裏竟然有一隻隻美麗的蝴蝶呢。



5A03 程駿

我認為這幅作品很有趣，因為圖中西方故事的人物都變成了中國人似的。



5A04 馮樂茵

參觀後感

我覺得這件作品又精緻又漂亮，因為這兩條魚合併得天衣無縫和精巧雅緻。

描金粉彩日本畫雙魚瓶



5A07 黎樂希

這個描金粉日本畫雙魚瓶顏色鮮豔，鬼斧神工。它身上的圖案花多彩豔麗，非常漂亮。



5A17 潘知揚



這是描金粉彩日本畫雙魚瓶，它有漂亮的紋和魚的形狀，看後我覺得很驚訝。




5A21 孫子懿

我認為這件作品非常美麗，能表現到西班牙的藝術文化，我很高興能夠看到這件展品。



5A25 黃栩瑤

我覺得這作品做得不錯，人的五官全齊。靈感來自童年的陰影！想像力不錯。



5B10 華龍晴

我對這件作品的看法是它像白天和黑夜，還有現在和過去。我的感受是我覺得它很有創意。



5B11 簡宇翹

這件作品描述古時候人們的生活，製作十分認真和精細，我十分喜歡它。



5B12 龔萬汶

《廬山》是一個以機動裝置模擬一個潛伏的怪獸，它採用了上萬片的紫石少作為怪獸背上的鱗片，由人手逐片地縫上布料上。當我第一眼看見這件作品，覺得很恐懼。但是了解認知之後，令我認識到傳統的陶藝手作也可以以藝術品展現在我們的生活中。




5B17 李樂怡

我最深刻的作品是李慧嫻的陶偶，而我最欣賞的一件作品就是進了地獄照鏡照出人犯的罪的那個陶偶，因為這件展品令我想起自己犯過的罪。



5B20 顏樂琳

我認為這個作品的人像都非常精巧，十分漂亮。還有，這些作品都很像地獄場景，例如：割舌、割肚、挖眼等等。我覺得這些作品很真實。



5B23 譚迦允

黃美嫻的作品很精細，她工作室的所有東西都用陶瓷製造，而且它們分成黑白兩色。



5B24 鄧永浚

人偶十分可愛，但場面卻很可怕。

作品=饑鬼 Hello! 陶藝家=李慧嫻



5B26 董彥彤

我認為這個作非常特別，看起來有點可怕。



5B28 阮康晴


校內及校外比賽

校內比賽

全方位封面設計比賽


一至二年級得獎作品

冠軍



2A29 余芊穎

亞軍



1B16 劉逸濤

季軍




2B16 高嘉禧

優異



1A09 郭品廷



1B25 湯獻和



1B06 周熹兒



1B32 徐迎禧



2A19 潘禮怡

三至四年級 得獎作品

冠軍



4A16 盧愷瑤

亞軍



3A12 廖恩庭

季軍



4B22 杜穎正

優異



3B10 古天希



4A07 莊泳希



4B16 呂康晴



4B24 衛子睿

五至六年級得獎作品

冠軍



5B02 陳天穎

亞軍



5B24 唐崇恩

季軍




6B16 李珞希

優異



5B17 李樂怡



5B24 鄧永浚



6A19 山泓喆



6A24 黃晞嵐



6B17 廖庭欣

四至六年級得獎作品

運動會封面設計比賽

冠軍



★ 5B10 華龍晴

亞軍



★ 5B02 陳天穎

季軍



★ 5A04 馮樂茵

優異




★ 4A16 盧愷瑤



★ 4B16 呂康晴



★ 5A20 蘇星予



★ 5A23 鄧恩禔



優異



★ 5B17 李樂怡



★ 5B23 譚迦允




★ 5B28 阮康晴



★ 6A24 黃晞嵐



★ 6A11 劉卓宜



★ 6B25 謝明敏

校外比賽


校內及校外比賽

各級參賽作品


快樂法寶填色創作比賽



1B 冼卓衡




3A 孔菁滄




3A 廖恩庭



2B 高嘉禧



3A 傅梓軒




3B 陳希悅



★ 3B 鄧恩諾



★ 4A 盧愷瑤




★ 4B 呂康晴



★ 4B 杜顯正



★ 4B 鄭環霖




★ 5A 鄧恩禔



★ 5B 李樂怡




5B 阮康晴



5B 陳天穎




5B 華龍晴




6B 李卓盈



6B 廖庭欣



6B 廖恩浩




6B 劉卓宜

我的澳洲聖誕卡設計比賽

各級參賽作品



1A25 黃朗嘉



2A11 劉葛森



1A20 曾穎好



2A12 李裕匡



1B14 林紀沂



2A25 鄧晞晴



★ 2B13 馮紫翎



★ 2B24 杜泳峯



★ 3A10 孔菁滄



★ 3A28 余恩予·亞軍




★ 3A02 陳沛嵐





3B04 鄭芷晴



3B11 林逸澄·精選作品獎



3B08 何琛如



3B27 黃心祈·精選作品獎



4A24 游天慧



4B05 蔡芷柔



★ 4B01 陳曦霖



★ 4B08 方曉彤



★ 4B15 李錫賢



★ 4B04 趙津津



★ 4B22 杜顯正

預防肺塵病 由粉塵管理開始 填色比賽

各級 參賽作品



2B16 高嘉禧・優異



3B20 鄧恩諾・優異



3A12 廖恩庭・季軍



4A16 盧愷瑤・優異



5A24 唐崇恩・優異



5B10 華龍晴・優異



5B02 陳天穎・冠軍



5B20 顏樂琳・季軍



5B26 董彥彤・優異

手撕花朵



2A02 陳諾為



2A04 蔡海韻



2B13 馮紫翎

企鵝與它的朋友



1A06 馮煥僑



1A10 郭詠童

企鵝與它的朋友



★ 1A21 謝柏熹



★ 2A02 陳諾為



★ 1A22 王智山



★ 2A04 蔡海韻

叢林裡的烏鴉



1A10 郭詠童



1A22 王智山



1A20 曾穎好



1A25 黃朗嘉



★ 1A28 易俊昇



★ 2A04 蔡海韻



★ 2B23 吳若嵐



★ 1B22 孫清喬







活動照片









創意藝術大使作品







創意藝術大使作品





年度合照

2015-2016 年度



2017-2018 年度



2016-2017 年度



2018-2019 年度





嶺南大學香港同學會小學

九龍深水埗白田街33號

電話：2776 8453

傳真：2776 8452

網址：<http://www.luaaps.edu.hk>

電郵：info@luaaps.edu.hk

出版日期：2019年7月

總編輯：劉彩霞老師

編輯：謝恬頤主任、彭曉君老師、梁慧明老師、周曉程老師

支援人員：趙士斌(資訊科技助理)