

## 嶺南大學香港同學會小學

### 有關停課期間的學習安排

(小一至小六適用)

敬啟者：

鑑於近日新型冠狀病毒感染確診及懷疑個案增加，為保障學童的健康，教育局已宣布全港學校，延長農曆新年假期至二月二十八日止。為使學生「停課不停學」，學校於停課期間會定期上載學習材料及功課，請家長協助提醒學生按時完成，讓他們好好運用停課時間增進知識。有關材料及指引的方法如下：

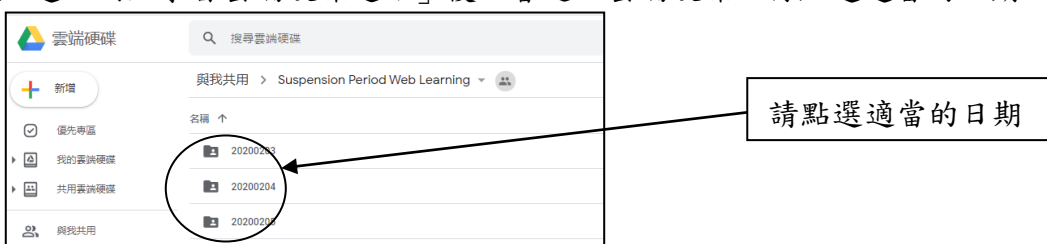
1. 由二月四日起，學生於下午三時或之後瀏覽學校的網頁，透過「最新消息」欄內的捷徑點選「停課期間功課及自學指引」系統，輸入密碼，密碼為「」。



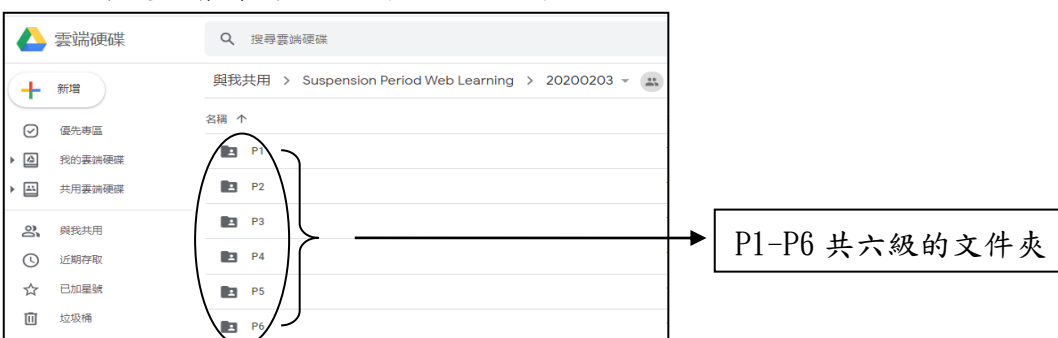
2. 進入系統後，會看見「網上學習雲端硬碟連結」，請點選。



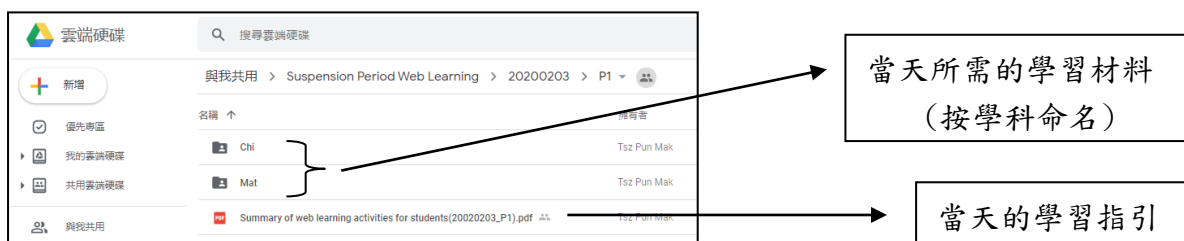
3. 點選「網上學習雲端硬碟連結」後，會進入雲端硬碟，再點選適當的日期。



4. 進入檔案後，會看到P1-P6共六級的文件夾。



5. 進入適當的級別後，會看到當天的學習指引(PDF)及當天所需的學習材料(按學科命名)。請同學按指引閱覽學習材料及完成功課。



✧ 由於老師需要時間作準備，所以二月三日及四日的學習材料及功課會於同日(二月四日)發放，請學生自行安排時間完成。

由於停課會維持一段時間，而根據上學期停課的經驗，部分家長下載及列印網上的課業有一定的困難，所以這次停課期間的課業會以網上功課為主，學生可利用桌上電腦、平板電腦或手提裝置完成。部分科目的課業除電子版外，亦會提供實體版，屆時會連同下學期課本經由校車派送或家長派人到校領取。

科目	學生網上學習的平台	登入方法
中文	Google Form 為主	<ul style="list-style-type: none"> <li>➤ <b>無須</b>輸入登入名稱及密碼</li> <li>➤ 按表格要求填寫學生姓名及班別</li> </ul>
英文	E-smart 學習平台	<ul style="list-style-type: none"> <li>➤ 瀏覽<a href="http://e-smart2.ephhk.com">http://e-smart2.ephhk.com</a></li> <li>➤ 輸入登入名稱及密碼(資料已貼在學生手冊P.73)</li> <li>➤ 登入方法可參考上載於「停課期間功課及自學指引」系統內的片段</li> <li>➤ 如遺失密碼，請於辦公時間內致電回校，聯絡資訊科技員<u>趙士斌</u>先生或<u>陳永傑</u>先生。</li> </ul>
數學	E-smart 學習平台	
常識	E-smart 學習平台	

如對網上學習有疑問，歡迎致電回校聯絡當值老師。

此致

貴家長

嶺南大學香港同學會小學

校長 鄭安娜 謹啟

二零二零年二月三日